

# INSPIRON 15/15R/M531R

## Quick Start Guide

Snelstartgids

Guide d'information rapide

Schnellstart-Handbuch

Guida introduttiva rapida



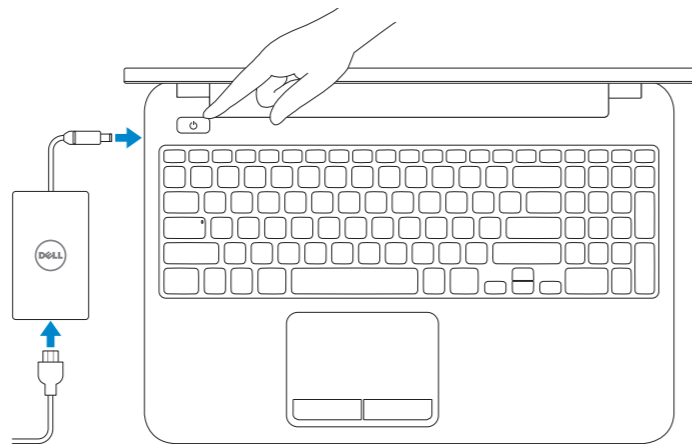
## 1 Connect the power adapter and turn on your computer

Sluit de netadapter aan en schakel de computer in

Brancher l'adaptateur secteur et mettre votre ordinateur sous tension

Netzadapter anschließen und Computer einschalten

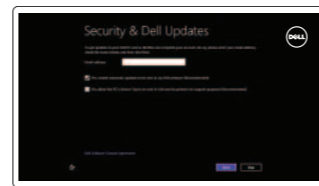
Connettere l'alimentatore e accendere il computer



## 2 Finish Windows setup

Voltooi de Windows-setup | Terminer l'installation de Windows

Windows-Setup abschließen | Terminare l'installazione di Windows



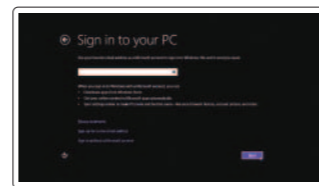
### Enable security and updates

Schakel de beveiliging en updates in  
Activez la sécurité et les mises à jour  
Sicherheit und Aktualisierungen aktivieren  
Abilitare sicurezza e aggiornamenti



### Connect to your network

Maak verbinding met het netwerk  
Connectez-vous à votre réseau  
Mit dem Netzwerk verbinden  
Connettere alla rete



### Sign in to your Microsoft account or create a local account

Meld u aan bij uw Microsoft-account of maak een lokale account aan  
Connectez-vous à votre compte Microsoft ou créez un compte local  
Bei Ihrem Microsoft-Konto anmelden oder ein lokales Konto erstellen  
Effettuare l'accesso al proprio account Microsoft oppure creare un account locale

## 3 Explore resources

Verken de hulpmiddelen | Explorer les ressources

Ressourcen kennenlernen | Esplora risorse



### Help and Tips

Hulp en tips | Aide et astuces  
Hilfe und Tipps | Aiuto e suggerimenti



### My Dell

Mijn Dell | Mon Dell  
Mein Dell | Il mio Dell



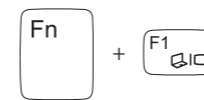
### Register your computer

Registreer uw computer | Enregistrez votre ordinateur  
Computer registrieren | Registrare il computer

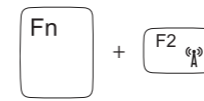
## Shortcut keys

Sneltoetsen | Raccourcis clavier

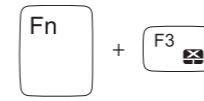
Tastaturbefehle | Tasti di scelta rapida



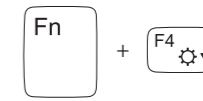
Switch to external display  
Naar extern beeldscherm schakelen  
Basculer vers un moniteur externe  
Auf externe Anzeige umschalten  
Passa allo schermo esterno



Turn off/on wireless  
Draadloos in-/uitschakelen  
Activer ou désactiver le sans fil  
Wireless ein-/ausschalten  
Attiva/Disattiva modalità senza fili



Disable/enable touchpad  
Touchpad uit-/inschakelen  
Activer ou désactiver le pavé tactile  
Touchpad deaktiveren/aktivieren  
Attiva/Disattiva touchpad



Decrease brightness  
Helderheid verminderen | Diminuer la luminosité  
Helligkeit reduzieren | Riduci luminosità



Increase brightness  
Helderheid vermeerderen | Augmenter la luminosité  
Helligkeit erhöhen | Aumenta luminosità



Play previous track/chapter  
Vorige track/hoofdstuk afspelen  
Lire le morceau ou le chapitre précédent  
Vorherigen Titel bzw. vorheriges Kapitel wiedergeben  
Riproduci traccia/capitolo precedente



Play/Pause  
Afspelen/Pauzeren | Lire/Pause  
Wiedergabe/Pause | Riproduci/Metti in pausa



Play next track/chapter  
Volgende track/hoofdstuk afspelen  
Lire le morceau ou le chapitre suivant  
Nächsten Titel bzw. nächstes Kapitel wiedergeben  
Riproduci traccia/capitolo successivo



Decrease volume  
Geluidsniveau omlaag | Diminuer le volume sonore  
Lautstärke reduzieren | Diminuisci volume



Increase volume  
Geluidsniveau omhoog | Augmenter le volume sonore  
Lautstärke erhöhen | Aumenta volume



Mute audio  
Geluid dempen | Couper le son  
Audio stummschalten | Disattiva audio

## Product support and manuals

Productondersteuning en handleidingen  
Support produits et manuels  
Produktsupport und Handbücher  
Supporto prodotto e manuali

## Contact Dell

Neem contact op met Dell  
Contacter Dell  
Kontaktaufnahme mit Dell  
Contattare Dell

## Regulatory and safety

Regelgeving en veiligheid  
Réglementations et sécurité  
Sicherheitshinweise und Zulassungsinformationen  
Normative e sicurezza

## Regulatory model and type

Beschreven model en type  
Modèle et type réglementaires  
Muster-Modellnummer und Muster-Typnummer  
Normativa modello e tipo

## Computer model

Computermodel  
Modèle de l'ordinateur  
Computermodell  
Modello del computer

[dell.com/support](http://dell.com/support)

[dell.com/support/manuals](http://dell.com/support/manuals)

[dell.com/windows8](http://dell.com/windows8)

[dell.com/contactdell](http://dell.com/contactdell)

[dell.com/regulatory\\_compliance](http://dell.com/regulatory_compliance)

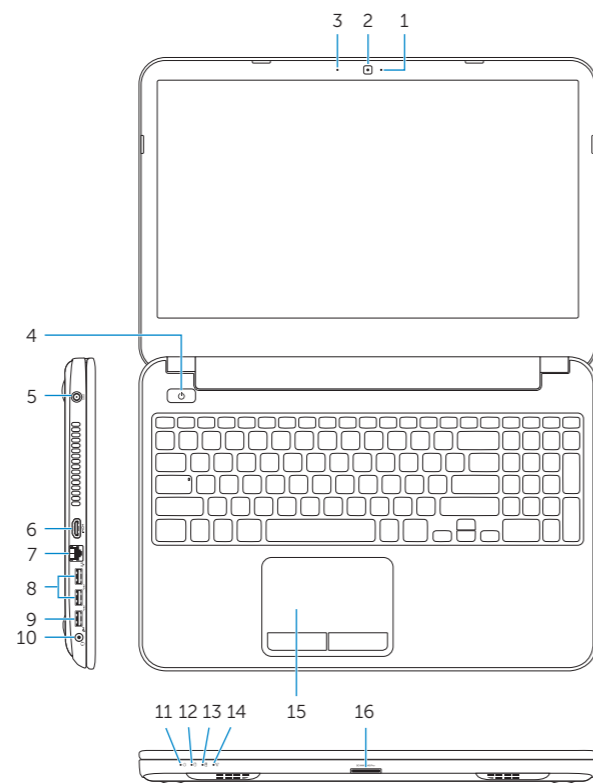
**P28F**

**P28F001/ P28F002**

**Inspiron 3521/5521/3537/5537/  
M531R-5535**

## Features

Kenmerken | Caractéristiques | Funktionen | Funzioni



1. Camera-status light
2. Camera
3. Digital microphone
4. Power button
5. Power-adaptor port
6. HDMI port
7. Network port
8. USB 3.0 ports (2)
9. USB 2.0 port
10. Headset port
11. Power-status light
12. Hard-drive activity light

13. Battery-status light
14. Wireless-status light
15. Touchpad
16. Media-card reader
17. USB 2.0 port
18. Optical drive
19. Security-cable slot
20. Regulatory label
21. Service Tag label

1. Statuslampje camera
2. Camera
3. Digitale microfoon
4. Aan-uitknop
5. Netadapterpoort
6. HDMI-poort
7. Netwerkpoot
8. USB 3.0-poorten (2)
9. USB 2.0-poort
10. Headsetpoort
11. Stroomstatuslampje
12. Activiteitslampje harde schijf

1. Voyant d'état de la caméra
2. Caméra
3. Microphone numérique
4. Bouton d'alimentation
5. Port de l'adaptateur secteur
6. Port HDMI
7. Port réseau
8. Ports USB 3.0 (2)
9. Port USB 2.0
10. Port pour casque
11. Voyant d'état de l'alimentation
12. Voyant d'activité du disque dur

13. Statuslampje batterij
14. Statuslampje draadloos netwerk
15. Touchpad
16. Mediakaartlezer
17. USB 2.0-poort
18. Optisch station
19. Sleuf voor beveiligingskabel
20. Label met voorschriften
21. Servicetag

13. Voyant d'état de la batterie
14. Voyant d'état du sans fil
15. Pavé tactile
16. Lecteur de carte mémoire
17. Port USB 2.0
18. Lecteur optique
19. Emplacement pour câble de sécurité
20. Étiquette de conformité aux normes
21. Étiquette de numéro de service

1. Kamerastatusaanzeige
2. Kamera
3. Digitaal Mikrofoon
4. Betriebsschalter
5. Netzadapteranschluss
6. HDMI-Anschluss
7. Netzwerkanschluss
8. USB 3.0-Anschlüsse (2)
9. USB 2.0-Anschluss
10. Kopfhöreranschluss
11. Stromversorgungsanzeige
12. Festplattenaktivitätsanzeige

1. Indicatore di stato della fotocamera
2. Fotocamera
3. Microfono digitale
4. Accensione
5. Porta dell'adattatore di alimentazione
6. Porta HDMI
7. Porta di rete
8. Porte USB 3.0 (2)
9. Porta USB 2.0
10. Porta auricolare
11. Spia stato dell'alimentazione
12. Spia attività disco rigido

13. Akkuzustandsanzeige
14. Wireless-Statusanzeige
15. Touchpad
16. Speicherkartenlesegerät
17. USB 2.0-Anschluss
18. Optisches Laufwerk
19. Sicherheitskabeleinschub
20. Normenetikett
21. Service-Tag-Nummer

13. Indicatore di stato della batteria
14. Indicatore di stato modalità senza fili
15. Touchpad
16. Lettore schede multimediali
17. Porta USB 2.0
18. Unità ottica
19. Slot per cavo di sicurezza
20. Etichetta di conformità alle normative
21. Etichetta Numero di servizio

